

# SANFELE サンフェレ design estic R&D



カバーリングシステム	カバーの交換が可能です。(本革は張込み仕様)	
背クッション	フェザー (ウレタン芯入り)	
座クッション	上部フェザー、下部ウレタンフォーム	
ソファ本体	イラスティックベルト	
アーム幅	布肘：W.180 / BOX 肘：W.180	
木部	2種類からお選びいただけます。 ※カラーについては右表参照 <input type="checkbox"/> ウォールナット無垢材 (ウレタン塗装) <input type="checkbox"/> オーク無垢材 (ウレタン塗装)	
脚部	金属脚 スチール (SV：メッキ、BK：ブラック塗装) ※3Pのみセンター脚付き ※カラーについては右表参照	
脚サイズ	Φ .24 H.150	

脚部・木部カラー / 品番	金属脚	ウォールナット	オーク
シルバー	SV	—	—
ブラック	BK	—	BK/ROK
ライトウォールナット	—	LWN	—
シルキーナチュラル	—	—	SNA/ROK
ナチュラル	—	—	NA/ROK
ライトブラウン	—	—	LB/ROK
ダークブラウン	—	—	DB/ROK
チャコールグレー	—	—	CGL/ROK

## 3P アームレスソファ + オットマン

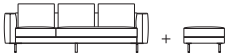


W.2010 D.890 H.870 SH.430 (3P)  
 W.670 D.670 H.430 (OT)  
 ※背クッション3個付き (W.600 H.450)

## 3P アームレスソファ 品番：SFE-36N- (脚部カラー) オットマン 品番：SFE-19N- (脚部カラー)

張地ランク	4	5	6	7	8	9	10	本革 Special	本革 Premium
本体+カバー	398,200 (362,000)	409,200 (372,000)	430,100 (391,000)	455,400 (414,000)	496,100 (451,000)	540,100 (491,000)	583,000 (530,000)	748,000 (680,000)	818,400 (744,000)
替カバー	141,900 (129,000)	152,900 (139,000)	173,800 (158,000)	199,100 (181,000)	239,800 (218,000)	283,800 (258,000)	326,700 (297,000)	—	—

## 3P ソファ + オットマン

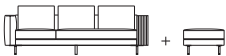


W.2370 D.890 H.870 SH.430 (3P)  
 W.670 D.670 H.430 (OT)  
 ※背クッション3個付き (W.600 H.450)

## 3P ソファ 品番：SFE-33N- (脚部カラー) オットマン 品番：SFE-19N- (脚部カラー)

張地ランク	4	5	6	7	8	9	10	本革 Special	本革 Premium
本体+カバー	506,000 (460,000)	519,200 (472,000)	545,600 (496,000)	577,500 (525,000)	628,100 (571,000)	684,200 (622,000)	735,900 (669,000)	949,300 (863,000)	1,037,300 (943,000)
替カバー	187,000 (170,000)	200,200 (182,000)	226,600 (206,000)	258,500 (235,000)	309,100 (281,000)	365,200 (332,000)	416,900 (379,000)	—	—

## 3P ソファ (片肘 BOX) + オットマン

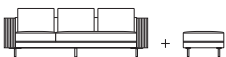


W.2370 D.890 H.870 SH.430 (3P)  
 W.670 D.670 H.430 (OT)  
 ※背クッション3個付き (W.600 H.450)

## 3P ソファ 品番：SFE-33N-NW / (木部カラー) / (脚部カラー) オットマン 品番：SFE-19N- (脚部カラー)

張地ランク	4	5	6	7	8	9	10	本革 Special	本革 Premium
本体+カバー (ウォールナット)	613,800 (558,000)	627,000 (570,000)	650,100 (591,000)	678,700 (617,000)	723,800 (658,000)	774,400 (704,000)	821,700 (747,000)	1,010,900 (919,000)	1,090,100 (991,000)
本体+カバー (オーク)	568,700 (517,000)	581,900 (529,000)	605,000 (550,000)	633,600 (576,000)	678,700 (617,000)	729,300 (663,000)	776,600 (706,000)	965,800 (878,000)	1,045,000 (950,000)
替カバー	163,900 (149,000)	177,100 (161,000)	200,200 (182,000)	228,800 (208,000)	273,900 (249,000)	324,500 (295,000)	371,800 (338,000)	—	—

## 3P ソファ (両肘 BOX) + オットマン



W.2370 D.890 H.870 SH.430 (3P)  
 W.670 D.670 H.430 (OT)  
 ※背クッション3個付き (W.600 H.450)

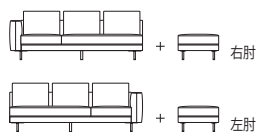
## 3P ソファ 品番：SFE-33N-W / (木部カラー) / (脚部カラー) オットマン 品番：SFE-19N- (脚部カラー)

張地ランク	4	5	6	7	8	9	10	本革 Special	本革 Premium
本体+カバー (ウォールナット)	721,600 (656,000)	732,600 (666,000)	753,500 (685,000)	778,800 (708,000)	819,500 (745,000)	863,500 (785,000)	906,400 (824,000)	1,071,400 (974,000)	1,141,800 (1,038,000)
本体+カバー (オーク)	631,400 (574,000)	642,400 (584,000)	663,300 (603,000)	688,600 (626,000)	729,300 (663,000)	773,300 (703,000)	816,200 (742,000)	981,200 (892,000)	1,051,600 (956,000)
替カバー	141,900 (129,000)	152,900 (139,000)	173,800 (158,000)	199,100 (181,000)	239,800 (218,000)	283,800 (258,000)	326,700 (297,000)	—	—

※ソファ本体サイズ：H.650

# SANFELE サンフェレ design estic R&D

## 3P 片肘ソファ + オットマン

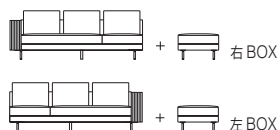


W.2190 D.890 H.870 SH.430 (3P)  
 W.670 D.670 H.430 (OT)  
 ※背クッション3個付き (W.600 H.450)

3P 片肘ソファ (右) 品番：SFE-34N- (脚部カラー)  
 3P 片肘ソファ (左) 品番：SFE-35N- (脚部カラー)  
 オットマン 品番：SFE-19N- (脚部カラー)

張地ランク	4	5	6	7	8	9	10	本革 Special	本革 Premium
本体+カバー	452,100 (411,000)	465,300 (423,000)	488,400 (444,000)	517,000 (470,000)	562,100 (511,000)	612,700 (557,000)	660,000 (600,000)	849,200 (772,000)	928,400 (844,000)
替カバー	163,900 (149,000)	177,100 (161,000)	200,200 (182,000)	228,800 (208,000)	273,900 (249,000)	324,500 (295,000)	371,800 (338,000)	—	—

## 3P 片肘ソファ (BOX) + オットマン



W.2190 D.890 H.870 SH.430 (3P)  
 W.670 D.670 H.430 (OT)  
 ※背クッション3個付き (W.600 H.450)

3P 片肘ソファ (右 BOX) 品番：SFE-34N-W / (木部カラー) / (脚部カラー)  
 3P 片肘ソファ (左 BOX) 品番：SFE-35N-W / (木部カラー) / (脚部カラー)  
 オットマン 品番：SFE-19N- (脚部カラー)

張地ランク	4	5	6	7	8	9	10	本革 Special	本革 Premium
本体+カバー (ウォールナット)	559,900 (509,000)	570,900 (519,000)	591,800 (538,000)	617,100 (561,000)	657,800 (598,000)	701,800 (638,000)	744,700 (677,000)	909,700 (827,000)	980,100 (891,000)
本体+カバー (オーク)	514,800 (468,000)	525,800 (478,000)	546,700 (497,000)	572,000 (520,000)	612,700 (557,000)	656,700 (597,000)	699,600 (636,000)	864,600 (786,000)	935,000 (850,000)
替カバー	141,900 (129,000)	152,900 (139,000)	173,800 (158,000)	199,100 (181,000)	239,800 (218,000)	283,800 (258,000)	326,700 (297,000)	—	—

## オットマン



W.670 D.670 H.430

品番：SFE-19N- (脚部カラー)

張地ランク	4	5	6	7	8	9	10	本革 Special	本革 Premium
本体+カバー	94,600 (86,000)	96,800 (88,000)	100,100 (91,000)	105,600 (96,000)	115,500 (105,000)	124,300 (113,000)	134,200 (122,000)	169,400 (154,000)	184,800 (168,000)
替カバー	34,100 (31,000)	36,300 (33,000)	39,600 (36,000)	45,100 (41,000)	55,000 (50,000)	63,800 (58,000)	73,700 (67,000)	—	—

## トレイ



W.240 D.390 H.150 (金属フレーム：ブラック)

天板：チャコールグレー 品番：SFE-TRY-24CGL/ROK

天板：ブラック 品番：SFE-TRY-24BK/ROK

36,300  
(33,000)

※ソファ本体サイズ：H.650