

LICRA DUE リクラ ドゥエ design Motomi Kawakami



| | |
|-------------|---|
| カバーリングシステム | カバーの交換が可能です。(本革は張込み仕様) |
| リクライニングシステム | シートバックの角度調節が可能です。(意匠登録済) |
| 背クッション | フェザー (ウレタン芯入り) |
| 座クッション | 上部フェザー、下部ウレタンフォーム |
| ソファ本体 | 布パネ (ジェムストーン) |
| 木部 | 2種類からお選びいただけます。 ※木部カラーについては右表参照 <input type="checkbox"/> ウォールナット無垢材 (ウレタン塗装) <input type="checkbox"/> オーク無垢材 (ウレタン塗装) |
| 脚部 | 金属脚 スチール (BK:ブラック塗装、DGL:ダークグレー塗装) ※カラーについては右表参照 |
| 脚サイズ | H.150 |
| BOX 肘 サイズ | W.270 D.930 H.390 |

| 木部カラー / 品番 | 金属脚 | ウォールナット | オーク |
|------------|-----|---------|-----|
| ブラック | BK | — | BK |
| ダークグレー | DGL | — | — |
| ライトウォールナット | — | LWN | — |
| シルキーナチュラル | — | — | SNA |
| ナチュラル | — | — | NA |
| ライトブラウン | — | — | LB |
| ダークブラウン | — | — | DB |
| チャコールグレー | — | — | CGL |

1P アームレスソファ

品番: LDE-16N- (木部カラー) / (脚部カラー)



| 張地ランク | 4 | 5 | 6 | 7 | 8 | 9 | 10 | 本革 Special | 本革 Premium |
|------------------|----------------------|----------------------|----------------------|----------------------|----------------------|----------------------|----------------------|----------------------|----------------------|
| 本体+カバー (ウォールナット) | 305,800 (278,000) | 309,100 (281,000) | 316,800 (288,000) | 326,700 (297,000) | 345,400 (314,000) | 361,900 (329,000) | 369,600 (336,000) | 431,200 (392,000) | 458,700 (417,000) |
| 本体+カバー (オーク) | 288,200 (262,000) | 291,500 (265,000) | 299,200 (272,000) | 309,100 (281,000) | 327,800 (298,000) | 344,300 (313,000) | 352,000 (320,000) | 413,600 (376,000) | 441,100 (401,000) |
| 替カバー | 49,500 (45,000) | 52,800 (48,000) | 60,500 (55,000) | 70,400 (64,000) | 89,100 (81,000) | 105,600 (96,000) | 113,300 (103,000) | — | — |

W.780 D.930-1010 H.820-880 SH.440

2P ワイドソファ

品番: LDE-29N- (木部カラー) / (脚部カラー)



| 張地ランク | 4 | 5 | 6 | 7 | 8 | 9 | 10 | 本革 Special | 本革 Premium |
|------------------|----------------------|----------------------|----------------------|----------------------|----------------------|----------------------|----------------------|----------------------|------------------------|
| 本体+カバー (ウォールナット) | 707,300 (643,000) | 718,300 (653,000) | 738,100 (671,000) | 759,000 (690,000) | 804,100 (731,000) | 845,900 (769,000) | 863,500 (785,000) | 999,900 (909,000) | 1,081,300 (983,000) |
| 本体+カバー (オーク) | 645,700 (587,000) | 656,700 (597,000) | 676,500 (615,000) | 697,400 (634,000) | 742,500 (675,000) | 784,300 (713,000) | 801,900 (729,000) | 938,300 (853,000) | 1,019,700 (927,000) |
| 替カバー | 119,900 (109,000) | 130,900 (119,000) | 150,700 (137,000) | 171,600 (156,000) | 216,700 (197,000) | 258,500 (235,000) | 276,100 (251,000) | — | — |

W.2100 D.930-1010 H.820-880 SH.440

2P ワイドソファ (片肘 BOX)

2P ワイドソファ (右肘 BOX) 品番: LDE-29N-RW/ (木部カラー) / (脚部カラー)

2P ワイドソファ (左肘 BOX) 品番: LDE-29N-LW/ (木部カラー) / (脚部カラー)



| 張地ランク | 4 | 5 | 6 | 7 | 8 | 9 | 10 | 本革 Special | 本革 Premium |
|------------------|----------------------|----------------------|----------------------|----------------------|----------------------|----------------------|----------------------|------------------------|--------------------------|
| 本体+カバー (ウォールナット) | 811,800 (738,000) | 819,500 (745,000) | 838,200 (762,000) | 856,900 (779,000) | 897,600 (816,000) | 936,100 (851,000) | 951,500 (865,000) | 1,074,700 (977,000) | 1,148,400 (1,044,000) |
| 本体+カバー (オーク) | 716,100 (651,000) | 723,800 (658,000) | 742,500 (675,000) | 761,200 (692,000) | 801,900 (729,000) | 840,400 (764,000) | 855,800 (778,000) | 979,000 (890,000) | 1,052,700 (957,000) |
| 替カバー | 108,900 (99,000) | 116,600 (106,000) | 135,300 (123,000) | 154,000 (140,000) | 194,700 (177,000) | 233,200 (212,000) | 248,600 (226,000) | — | — |

W.2100 D.930-1010 H.820-880 SH.440

2P ワイドソファ (両肘 BOX)

品番: LDE-29N-W/ (木部カラー) / (脚部カラー)




| 張地ランク | 4 | 5 | 6 | 7 | 8 | 9 | 10 | 本革 Special | 本革 Premium |
|------------------|----------------------|----------------------|----------------------|----------------------|----------------------|------------------------|------------------------|--------------------------|--------------------------|
| 本体+カバー (ウォールナット) | 914,100 (831,000) | 920,700 (837,000) | 937,200 (852,000) | 953,700 (867,000) | 988,900 (899,000) | 1,020,800 (928,000) | 1,035,100 (941,000) | 1,141,800 (1,038,000) | 1,205,600 (1,096,000) |
| 本体+カバー (オーク) | 781,000 (710,000) | 787,600 (716,000) | 804,100 (731,000) | 820,600 (746,000) | 855,800 (778,000) | 887,700 (807,000) | 902,000 (820,000) | 1,008,700 (917,000) | 1,072,500 (975,000) |
| 替カバー | 94,600 (86,000) | 101,200 (92,000) | 117,700 (107,000) | 134,200 (122,000) | 169,400 (154,000) | 201,300 (183,000) | 215,600 (196,000) | — | — |

W.2100 D.930-1010 H.820-880 SH.440

LICRA DUE リクラ ドゥエ design Motomi Kawakami

1P 片肘ソファ



1P 片肘ソファ (右) 品番：LDE-14N- (木部カラー) / (脚部カラー)
 1P 片肘ソファ (左) 品番：LDE-15N- (木部カラー) / (脚部カラー)

W.1050 D.930-1010 H.820-880 SH.440

| 張地ランク | 4 | 5 | 6 | 7 | 8 | 9 | 10 | 本革 Special | 本革 Premium |
|---------------------|----------------------|----------------------|----------------------|----------------------|----------------------|----------------------|----------------------|----------------------|----------------------|
| 本体+カバー (ウォールナット) | 393,800 (358,000) | 398,200 (362,000) | 409,200 (372,000) | 421,300 (383,000) | 444,400 (404,000) | 466,400 (424,000) | 475,200 (432,000) | 546,700 (497,000) | 589,600 (536,000) |
| 本体+カバー (オーク) | 360,800 (328,000) | 365,200 (332,000) | 376,200 (342,000) | 388,300 (353,000) | 411,400 (374,000) | 433,400 (394,000) | 442,200 (402,000) | 513,700 (467,000) | 556,600 (506,000) |
| 替カバー | 62,700 (57,000) | 67,100 (61,000) | 78,100 (71,000) | 90,200 (82,000) | 113,300 (103,000) | 135,300 (123,000) | 144,100 (131,000) | — | — |

1P 片肘ソファ (BOX)




1P 片肘ソファ (右 BOX) 品番：LDE-14N-W/ (木部カラー) / (脚部カラー)
 1P 片肘ソファ (左 BOX) 品番：LDE-15N-W/ (木部カラー) / (脚部カラー)

W.1050 D.930-1010 H.820-880 SH.440

| 張地ランク | 4 | 5 | 6 | 7 | 8 | 9 | 10 | 本革 Special | 本革 Premium |
|---------------------|----------------------|----------------------|----------------------|----------------------|----------------------|----------------------|----------------------|----------------------|----------------------|
| 本体+カバー (ウォールナット) | 493,900 (449,000) | 497,200 (452,000) | 504,900 (459,000) | 514,800 (468,000) | 533,500 (485,000) | 550,000 (500,000) | 557,700 (507,000) | 621,500 (565,000) | 650,100 (591,000) |
| 本体+カバー (オーク) | 425,700 (387,000) | 429,000 (390,000) | 436,700 (397,000) | 446,600 (406,000) | 465,300 (423,000) | 481,800 (438,000) | 489,500 (445,000) | 553,300 (503,000) | 581,900 (529,000) |
| 替カバー | 49,500 (45,000) | 52,800 (48,000) | 60,500 (55,000) | 70,400 (64,000) | 89,100 (81,000) | 105,600 (96,000) | 113,300 (103,000) | — | — |

2P 片肘ソファ



2P 片肘ソファ (右) 品番：LDE-24N- (木部カラー) / (脚部カラー)
 2P 片肘ソファ (左) 品番：LDE-25N- (木部カラー) / (脚部カラー)

W.1830 D.930-1010 H.820-880 SH.440

| 張地ランク | 4 | 5 | 6 | 7 | 8 | 9 | 10 | 本革 Special | 本革 Premium |
|---------------------|----------------------|----------------------|----------------------|----------------------|----------------------|----------------------|----------------------|----------------------|----------------------|
| 本体+カバー (ウォールナット) | 619,300 (563,000) | 627,000 (570,000) | 645,700 (587,000) | 664,400 (604,000) | 705,100 (641,000) | 743,600 (676,000) | 759,000 (690,000) | 882,200 (802,000) | 955,900 (869,000) |
| 本体+カバー (オーク) | 574,200 (522,000) | 581,900 (529,000) | 600,600 (546,000) | 619,300 (563,000) | 660,000 (600,000) | 698,500 (635,000) | 713,900 (649,000) | 837,100 (761,000) | 910,800 (828,000) |
| 替カバー | 108,900 (99,000) | 116,600 (106,000) | 135,300 (123,000) | 154,000 (140,000) | 194,700 (177,000) | 233,200 (212,000) | 248,600 (226,000) | — | — |

2P 片肘ソファ (BOX)

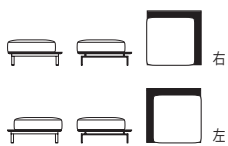


2P 片肘ソファ (右 BOX) 品番：LDE-24N-W/ (木部カラー) / (脚部カラー)
 2P 片肘ソファ (左 BOX) 品番：LDE-25N-W/ (木部カラー) / (脚部カラー)

W.1830 D.930-1010 H.820-880 SH.440

| 張地ランク | 4 | 5 | 6 | 7 | 8 | 9 | 10 | 本革 Special | 本革 Premium |
|---------------------|----------------------|----------------------|----------------------|----------------------|----------------------|----------------------|----------------------|----------------------|------------------------|
| 本体+カバー (ウォールナット) | 716,100 (651,000) | 722,700 (657,000) | 739,200 (672,000) | 755,700 (687,000) | 790,900 (719,000) | 822,800 (748,000) | 837,100 (761,000) | 943,800 (858,000) | 1,007,600 (916,000) |
| 本体+カバー (オーク) | 641,300 (583,000) | 647,900 (589,000) | 664,400 (604,000) | 680,900 (619,000) | 716,100 (651,000) | 748,000 (680,000) | 762,300 (693,000) | 869,000 (790,000) | 932,800 (848,000) |
| 替カバー | 94,600 (86,000) | 101,200 (92,000) | 117,700 (107,000) | 134,200 (122,000) | 169,400 (154,000) | 201,300 (183,000) | 215,600 (196,000) | — | — |

コーナーソファ



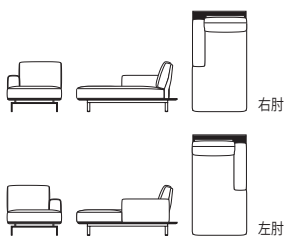
コーナーソファ (右) 品番：LDE-17NR- (木部カラー) / (脚部カラー)
 コーナーソファ (左) 品番：LDE-17NL- (木部カラー) / (脚部カラー)

W.900 D.900 H.440

| 張地ランク | 4 | 5 | 6 | 7 | 8 | 9 | 10 | 本革 Special | 本革 Premium |
|---------------------|----------------------|----------------------|----------------------|----------------------|----------------------|----------------------|----------------------|----------------------|----------------------|
| 本体+カバー (ウォールナット) | 250,800 (228,000) | 253,000 (230,000) | 257,400 (234,000) | 262,900 (239,000) | 269,500 (245,000) | 277,200 (252,000) | 303,600 (276,000) | 319,000 (290,000) | 330,000 (300,000) |
| 本体+カバー (オーク) | 224,400 (204,000) | 226,600 (206,000) | 231,000 (210,000) | 236,500 (215,000) | 243,100 (221,000) | 250,800 (228,000) | 277,200 (252,000) | 292,600 (266,000) | 303,600 (276,000) |
| 替カバー | 25,300 (23,000) | 27,500 (25,000) | 31,900 (29,000) | 37,400 (34,000) | 44,000 (40,000) | 51,700 (47,000) | 78,100 (71,000) | — | — |

LICRA DUE リクラ ドゥエ design Motomi Kawakami

片肘ロングシートソファ



片肘ロングシートソファ (右) 品番：LDE-04N- (木部が-) / (脚部が-)
 片肘ロングシートソファ (左) 品番：LDE-05N- (木部が-) / (脚部が-)

W.900 D.1660-1760 H.820-880 SH.440

| 張地ランク | 4 | 5 | 6 | 7 | 8 | 9 | 10 | 本革 Special | 本革 Premium |
|---------------------|----------------------|----------------------|----------------------|----------------------|----------------------|----------------------|----------------------|----------------------|----------------------|
| 本体+カバー (ウォールナット) | 521,400 (474,000) | 526,900 (479,000) | 540,100 (491,000) | 554,400 (504,000) | 583,000 (530,000) | 609,400 (554,000) | 620,400 (564,000) | 710,600 (646,000) | 762,300 (693,000) |
| 本体+カバー (オーク) | 475,200 (432,000) | 480,700 (437,000) | 493,900 (449,000) | 508,200 (462,000) | 536,800 (488,000) | 563,200 (512,000) | 574,200 (522,000) | 664,400 (604,000) | 716,100 (651,000) |
| 替カバー | 74,800 (68,000) | 80,300 (73,000) | 93,500 (85,000) | 107,800 (98,000) | 136,400 (124,000) | 162,800 (148,000) | 173,800 (158,000) | — | — |

オットマン 80



品番：LDE-19N-80 (木部が-) / (脚部が-)

W.800 D.800 H.440

| 張地ランク | 4 | 5 | 6 | 7 | 8 | 9 | 10 | 本革 Special | 本革 Premium |
|---------------------|----------------------|----------------------|----------------------|----------------------|----------------------|----------------------|----------------------|----------------------|----------------------|
| 本体+カバー (ウォールナット) | 222,200 (202,000) | 223,300 (203,000) | 228,800 (208,000) | 232,100 (211,000) | 239,800 (218,000) | 248,600 (226,000) | 251,900 (229,000) | 277,200 (252,000) | 292,600 (266,000) |
| 本体+カバー (オーク) | 200,200 (182,000) | 201,300 (183,000) | 206,800 (188,000) | 210,100 (191,000) | 217,800 (198,000) | 226,600 (206,000) | 229,900 (209,000) | 255,200 (232,000) | 270,600 (246,000) |
| 替カバー | 25,300 (23,000) | 26,400 (24,000) | 31,900 (29,000) | 35,200 (32,000) | 42,900 (39,000) | 51,700 (47,000) | 55,000 (50,000) | — | — |

オットマン 92



品番：LDE-19N-92 (木部が-) / (脚部が-)

W.920 D.920 H.440

| 張地ランク | 4 | 5 | 6 | 7 | 8 | 9 | 10 | 本革 Special | 本革 Premium |
|---------------------|----------------------|----------------------|----------------------|----------------------|----------------------|----------------------|----------------------|----------------------|----------------------|
| 本体+カバー (ウォールナット) | 282,700 (257,000) | 284,900 (259,000) | 289,300 (263,000) | 293,700 (267,000) | 303,600 (276,000) | 312,400 (284,000) | 316,800 (288,000) | 364,100 (331,000) | 381,700 (347,000) |
| 本体+カバー (オーク) | 255,200 (232,000) | 257,400 (234,000) | 261,800 (238,000) | 266,200 (242,000) | 276,100 (251,000) | 284,900 (259,000) | 289,300 (263,000) | 336,600 (306,000) | 354,200 (322,000) |
| 替カバー | 35,200 (32,000) | 37,400 (34,000) | 41,800 (38,000) | 46,200 (42,000) | 56,100 (51,000) | 64,900 (59,000) | 69,300 (63,000) | — | — |

LICRA DUE tray リクラ ドゥエ トレー design Motomi Kawakami

木部 2種類からお選びいただけます。 ※木部カラーについては右表参照
 ウォールナット無垢材 (ウレタン塗装)
 オーク無垢材 (ウレタン塗装)

| 木部カラー / 品番 | ウォールナット | オーク |
|------------|---------|---------|
| ライトウォールナット | LWN | — |
| シルキーナチュラル | — | SNA/ROK |
| ナチュラル | — | NA/ROK |
| ライトブラウン | — | LB/ROK |
| ダークブラウン | — | DB/ROK |
| チャコールグレー | — | CGL/ROK |
| ブラック | — | BK/ROK |

アームトレイ



W.290 D.450 H.50

ウォールナット

品番 : LDE-TRY-LWN

46,200
(42,000)

オーク

品番 : LDE-TRY- (木部カラー)

39,600
(36,000)